

検査時の注意について



【検査前の注意】

- ◎ 薬によって治療1週間前から服用を中止していただく場合があります。他院で服用しているお薬があれば申し出てください。
- ◎ 検査前日の食事・下剤の服用については必ず指示通りにしてください。そうしないと良い検査は出来ません。
- ◎ 平素、便秘気味の方は検査の3～4日前から下剤を服用し、毎日排便するようにしてください。
- ◎ 下痢になりますが、下剤のためですから心配はありません。検査が始まるまでに出来るだけ排便してから検査を受けてください。
- ◎ 以前に糖尿病、副腎の腫瘍（褐色細胞腫）といわれたことのある方は、検査前にあらかじめ申し出てください。
- ◎ 検査当日、可能でしたら、できるだけ付添いの方と来院してください。

【検査後の注意】

- ◎ 検査終了後、お腹が張ったり、痛みのある方は、右を下にして横になったり、腹ばいになったりして空気を出してください。
- ◎ 検査を楽にするために軽い鎮静剤（頭がボーっとする薬）を注射することがあります。検査後1時間程休んでからお帰りください。
- ◎ 検査後は車の運転はできませんので、車での来院はさけてください。
- ◎ 帰宅後、何かございましたら当院へご連絡ください。

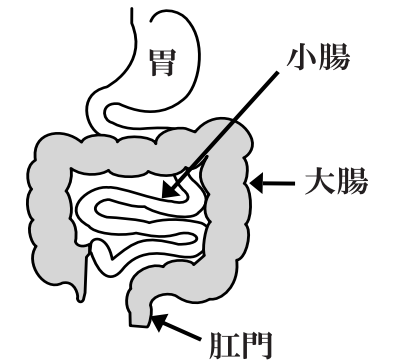
あなたが受ける検査は 年 月 日（ 曜日）です。

★当日は 時 分に来院してください。受付にこの用紙と診察券をお出してください。

★当日は多少お待たせすることもありますから、時間に余裕をみておいでください。

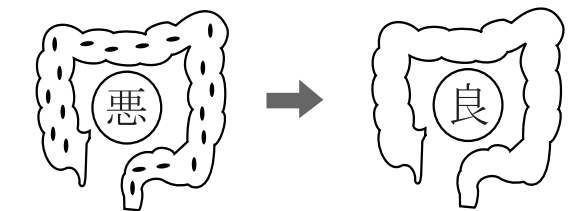
◎検査について

この検査は、肛門から内視鏡を挿入して大腸の内腔を直接観察し、大腸の炎症性の病気（腸のただれ・きず）、大腸のポリープ、その他を診断する検査です。検査は20～30分位で終わります。



◎検査前の準備について

大腸内をからっぽにして、検査を行ないます。図のように、大腸の中に食物の残渣（便）が残っていると、検査のさまたげになり、検査が受けられなかったり、正確な診断が得られないことがあります。



そのようなことがないように、このパンフレットの指示を守り、検査にご協力ください。

便が残っている

※ この指示通りに準備が出来なかった方や、薬を服用しても水のような便にならなかった方は、検査が受けられないことがありますので、必ず申し出てください。

※ 検査前・後の諸注意は、このパンフレットに書いてありますので、よくお読みください。

※ わからないことや、薬を服用されて気分が悪くなった時には、すぐにご連絡ください。

診療時間		月	火	水	木	金	土	日、祝
午前診	9:00～12:30	○	○	○	○	○	○	/
午後診	4:30～7:00	○	○	○	○	/	/	/



浜本クリニック 内科 胃腸内科

〒661-0022 尼崎市尾浜町2丁目21-41

連絡先 電話：06-6429-1917







副院長 携帯：090-1909-1917

※ご都合により、検査が受けられない場合は早めに電話でご連絡ください。

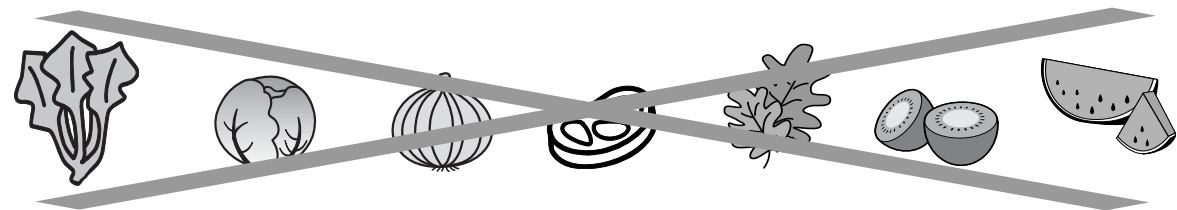
# 大腸内視鏡検査の準備表

正確な良い診断が受けられるように、次のことを確実にこなしてください。チェック欄には✓印をつけ確実に指示を守り、検査にご協力ください。

☆水分の摂り方が少ないと腸内がきれいになりません。水分はできるだけたくさん摂るようにしてください。

時間	ご準備	チェック
検査前々々日	朝・昼・夕食 通常通りお召し上がりください。 <b>(消化のよいものをお召し上がりください。)</b>	
	朝・昼・夕 	
検査前日	朝・昼・夕食 通常通りお召し上がりください。 <b>(消化のよいものをお召し上がりください。)</b> 水分は普段より多めにお摂りください。 夕食は午後9時迄にすませてください。	
	午後7時 	コップ1杯(200mL)以上の水分(水・お茶)を飲んでください。
	午後9時 	ラキソデート液1本(10mL)をコップ1杯(200mL)の水に入れて飲んでください。
検査当日	朝食 <b>絶食</b> 喉がかわいたり、空腹感があれば、水分(水、お茶)は摂っていただいてもかまいません。	
	マグコロールP服用30分前 	錠剤(ガスモチン)2錠をコップ1杯(200mL)以上の水で飲んでください。
	<b>時 分</b>	水薬(マグコロールP等張液)を飲み始めてください。約60分かけて飲んでください。
	5分かけて5回 	水薬(マグコロールP等張液)をコップ5杯分(約1000mL)飲んでください。
	7,8分かけて4回 	水薬(マグコロールP等張液)をコップ1杯(200mL)ずつ4回飲んでください。

検査2日前から野菜類、肉類など、消化の悪いものは避けてください。



マグコロールPを飲む前に、排便状態を確認してください。

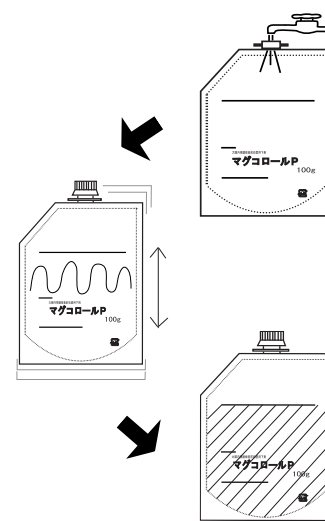
検査3日前から排便の状態を記入してください。

◎水様便、軟便 ○普通便(バナナタイプ) △硬便(コロコロタイプ)・少なかった ×出なかった

検査3日前 (月 日)	検査2日前 (月 日)	検査前日(就寝前まで) (月 日)	検査前日就寝後~当日朝 (月 日)

※マグコロールP服用前日または当日に排便のない方は、マグコロールPを服用しないで医師または看護師に連絡し、指示に従ってください。

## マグコロールPの溶かし方・飲み方



- ①容器のキャップを開封し、約500mL(500の目盛)の水を入れてください。
- ②キャップを閉め、上下によく振って粉末を十分に溶かしてください。
- ③全量が1800mL(赤い線)になるまで水を追加してください。平らな所に置いて1800の目盛まで水が入っていることを確認してください。
- ④冷やして飲まれても結構です。
- ⑤服用前には軽く振ってください。



コップ1杯(約200mL程度)ずつゆっくり飲んでください。  
\*特に高齢の方は、時間をかけてゆっくり飲んでください。



☆マグコロールP服用中または服用後は、歩行・体操・家事等して適当に身体を動かしてください。腸の動きが活発になって効果的です。

☆飲み始めて30分から1時間で便が出始めます。

☆排便回数とともに便の状態は固形→泥状便→黄色の水様便に変化していきます。にごりがなくうすい黄色(尿の色くらい)になったら腸の中はきれいになっています。

①服用中に次の症状があらわれた場合には、服用を止め医師または看護師にすぐに連絡してください。

1. 息苦しい
2. ドキドキする
3. 考えが定まらない
4. 力が入らない
5. 強い眠け
6. 全身が赤い
7. 腹痛
8. めまい
9. 顔色が青白い
10. じんましん
11. はきけ
12. 嘔吐
13. 気分が悪い

②服用後に同様の症状があらわれた場合にも、すぐに連絡してください。

③マグコロールPを服用してから1時間たっても排便がない場合にも、連絡してください。

※下剤服用後、水のような便が数回排泄されます。来院途中で便意を催さないように十分に排便しておいてください。

※排便量が少なかったり、水のような便にならなかった場合には、来院後、受付担当者に申し出てください。